



Sesión 2: Me presento a MasterChef Junio

Mi objetivo: Comprendre des informations personnelles



[08] Concursante MCJ



Concursantes de MasterChef Junior, España, 2015.

MasterChef Junior España	
Primer apellido	Roglan
Segundo apellido	Salvador
Nombre	Aina
Edad	11 años
Localidad	Barcelona
Teléfono	930 642 176

Vocabulario

- un chico: *un garçon*
- una chica: *une fille*
- un concursante: *un participant*
- el apellido: *le nom de famille*
- la edad: *l'âge*

1. LEE la ficha de Aina y

RESPONDE:

a) ¿Cuántos años tiene Aina?

b) ¿Dónde vive?

c) ¿Cuáles son sus apellidos?

d) ¿Cuál es su número de teléfono?

2. ESCUCHA a otro concursante y COMPLETA su ficha de identidad. ESCRIBE frases completas para presentarlo.

Primer apellido:
 Segundo apellido:
 Nombre:
 Edad:
 Localidad:
 Curso escolar:
 Teléfono:

4. PRÉSENTATE tú.



Sesión 2: Me presento a MasterChef Junio

Mi objetivo: Comprendre des informations personnelles



[08] Concursante MCJ



Concursantes de MasterChef Junior, España, 2015.

MasterChef Junior España	
Primer apellido	Roglan
Segundo apellido	Salvador
Nombre	Aina
Edad	11 años
Localidad	Barcelona
Teléfono	930 642 176

Vocabulario

- un chico: *un garçon*
- una chica: *une fille*
- un concursante: *un participant*
- el apellido: *le nom de famille*
- la edad: *l'âge*

1. LEE la ficha de Aina y

RESPONDE:

a) ¿Cuántos años tiene Aina?

b) ¿Dónde vive?

c) ¿Cuáles son sus apellidos?

d) ¿Cuál es su número de teléfono?

2. ESCUCHA a otro concursante y COMPLETA su ficha de identidad. ESCRIBE frases completas para presentarlo.

Primer apellido:
 Segundo apellido:
 Nombre:
 Edad:
 Localidad:
 Curso escolar:
 Teléfono:

4. PRÉSENTATE tú.

Gramática (p. 20)

► Le présent de l'indicatif

	Tener (avoir)	Vivir (vivre)
(yo)	tengo	vivo
(tú)	tienes	vives
(él, ella)	tiene	vive
(nosotros, nosotras)	tenemos	vivimos
(vosotros, vosotras)	tenéis	vivís
(ellos, ellas)	tienen	viven

► Les articles définis

el chico, **la** chica, **los** chicos, **las** chicas


1. Complète avec les verbes *tener* ou *vivir*.

- a. Te llamas Luis, ... 13 años y ... en Madrid.
b. ¿Cuántos años ... los chicos? No sé pero ... en Sevilla.
c. ¿Dónde ... Pablo y tú? ... en Bilbao.

2. Mets les articles définis devant les noms :

- a. ... amigos. b. ... alumnas.
c. ... concursante.

¿Cómo se pronuncia?

 **[09] La lettre «v»**
se prononce comme la lettre «b».
→ **vivo**, **Valencia**

 **[10] Trabalenguas**
¡Qué bien! Víctor **vive**
en Bilbao como **vosotros**.

Gramática (p. 20)

► Le présent de l'indicatif

	Tener (avoir)	Vivir (vivre)
(yo)	tengo	vivo
(tú)	tienes	vives
(él, ella)	tiene	vive
(nosotros, nosotras)	tenemos	vivimos
(vosotros, vosotras)	tenéis	vivís
(ellos, ellas)	tienen	viven

► Les articles définis

el chico, **la** chica, **los** chicos, **las** chicas


1. Complète avec les verbes *tener* ou *vivir*.

- a. Te llamas Luis, ... 13 años y ... en Madrid.
b. ¿Cuántos años ... los chicos? No sé pero ... en Sevilla.
c. ¿Dónde ... Pablo y tú? ... en Bilbao.

2. Mets les articles définis devant les noms :

- a. ... amigos. b. ... alumnas.
c. ... concursante.

¿Cómo se pronuncia?

 **[09] La lettre «v»**
se prononce comme la lettre «b».
→ **vivo**, **Valencia**

 **[10] Trabalenguas**
¡Qué bien! Víctor **vive**
en Bilbao como **vosotros**.

Gramática (p. 20)

► Le présent de l'indicatif

	Tener (avoir)	Vivir (vivre)
(yo)	tengo	vivo
(tú)	tienes	vives
(él, ella)	tiene	vive
(nosotros, nosotras)	tenemos	vivimos
(vosotros, vosotras)	tenéis	vivís
(ellos, ellas)	tienen	viven

► Les articles définis

el chico, **la** chica, **los** chicos, **las** chicas


1. Complète avec les verbes *tener* ou *vivir*.

- a. Te llamas Luis, ... 13 años y ... en Madrid.
b. ¿Cuántos años ... los chicos? No sé pero ... en Sevilla.
c. ¿Dónde ... Pablo y tú? ... en Bilbao.

2. Mets les articles définis devant les noms :

- a. ... amigos. b. ... alumnas.
c. ... concursante.

¿Cómo se pronuncia?

 **[09] La lettre «v»**
se prononce comme la lettre «b».
→ **vivo**, **Valencia**

 **[10] Trabalenguas**
¡Qué bien! Víctor **vive**
en Bilbao como **vosotros**.

Gramática (p. 20)

► Le présent de l'indicatif

	Tener (avoir)	Vivir (vivre)
(yo)	tengo	vivo
(tú)	tienes	vives
(él, ella)	tiene	vive
(nosotros, nosotras)	tenemos	vivimos
(vosotros, vosotras)	tenéis	vivís
(ellos, ellas)	tienen	viven

► Les articles définis

el chico, **la** chica, **los** chicos, **las** chicas


1. Complète avec les verbes *tener* ou *vivir*.

- a. Te llamas Luis, ... 13 años y ... en Madrid.
b. ¿Cuántos años ... los chicos? No sé pero ... en Sevilla.
c. ¿Dónde ... Pablo y tú? ... en Bilbao.

2. Mets les articles définis devant les noms :

- a. ... amigos. b. ... alumnas.
c. ... concursante.

¿Cómo se pronuncia?

 **[09] La lettre «v»**
se prononce comme la lettre «b».
→ **vivo**, **Valencia**

 **[10] Trabalenguas**
¡Qué bien! Víctor **vive**
en Bilbao como **vosotros**.

Sesión 3: Hablo español, ¿y tú?



Mi objetivo: dire quelles langues je parle



1. ASOCIA los países con las nacionalidades

- | | |
|---|--|
| <ul style="list-style-type: none"> • Alemania • Brasil • España • Estados Unidos • Francia • Inglaterra • Italia • Portugal | <ul style="list-style-type: none"> • Inglés • francés • brasileño • español • portugués • estadounidense • italiano • alemán |
|---|--|

La nationalité

Ser + adjectif de la nationalité
Soy boliviano. Luisa es española

2. ¿Cuál es tu nacionalidad?

3. ¿Cuál es la nacionalidad de tu profesora?

Sesión 3: Hablo español, ¿y tú?



Mi objetivo: dire quelles langues je parle



1. ASOCIA los países con las nacionalidades

- | | |
|---|--|
| <ul style="list-style-type: none"> • Alemania • Brasil • España • Estados Unidos • Francia • Inglaterra • Italia • Portugal | <ul style="list-style-type: none"> • Inglés • francés • brasileño • español • portugués • estadounidense • italiano • alemán |
|---|--|

La nationalité

Ser + adjectif de la nationalité
Soy boliviano. Luisa es española

2. ¿Cuál es tu nacionalidad?

3. ¿Cuál es la nacionalidad de tu profesora?

Sesión 3: Hablo español, ¿y tú?



Mi objetivo: dire quelles langues je parle



1. ASOCIA los países con las nacionalidades

- | | |
|---|--|
| <ul style="list-style-type: none"> • Alemania • Brasil • España • Estados Unidos • Francia • Inglaterra • Italia • Portugal | <ul style="list-style-type: none"> • Inglés • francés • brasileño • español • portugués • estadounidense • italiano • alemán |
|---|--|

La nationalité

Ser + adjectif de la nationalité
Soy boliviano. Luisa es española

2. ¿Cuál es tu nacionalidad?

3. ¿Cuál es la nacionalidad de tu profesora?

Sesión 3: Hablo español, ¿y tú?



Mi objetivo: dire quelles langues je parle



1. ASOCIA los países con las nacionalidades

- | | |
|---|--|
| <ul style="list-style-type: none"> • Alemania • Brasil • España • Estados Unidos • Francia • Inglaterra • Italia • Portugal | <ul style="list-style-type: none"> • Inglés • francés • brasileño • español • portugués • estadounidense • italiano • alemán |
|---|--|

La nationalité

Ser + adjectif de la nationalité
Soy boliviano. Luisa es española

2. ¿Cuál es tu nacionalidad?

3. ¿Cuál es la nacionalidad de tu profesora?



Xul Solar (pintor argentino),
Drago, 1927

Vocabulario

- una bandera: un drapeau
- un idioma: une langue
- un país: un pays
- pero: mais
- y (e devant un mot commençant par i-): et

4) IDENTIFICA cuatro países en el cuadro y DÍ qué idioma hablan los habitantes de estos países.

5) ¿Y tú? INDICA tu nacionalidad, los idiomas que HABLAS y los idiomas que APRENDRES en el instituto.



Xul Solar (pintor argentino),
Drago, 1927

Vocabulario

- una bandera: un drapeau
- un idioma: une langue
- un país: un pays
- pero: mais
- y (e devant un mot commençant par i-): et

4) IDENTIFICA cuatro países en el cuadro y DÍ qué idioma hablan los habitantes de estos países.

5) ¿Y tú? INDICA tu nacionalidad, los idiomas que HABLAS y los idiomas que APRENDRES en el instituto.

Gramática (p. 20)

► Le présent de l'indicatif

	Hablar (hablar)	Aprender (aprender)
(yo)	hablo	aprendo
(tú)	hablas	aprendes
(él, ella)	habla	aprende
(nosotros, nosotras)	hablamos	aprendemos
(vosotros, vosotras)	habláis	aprendéis
(ellos, ellas)	hablan	aprenden

► La phrase négative

No + verbe. **No habla francés.**

1. Complète avec les verbes entre parenthèses.

- a. Mis padres (hablar) ... ruso y yo lo (aprender) ...
b. ¿Qué idiomas (aprender) ... vosotros?
c. Nosotras (aprender)... inglés y (hablar) ... italiano.

2. Mets la phrase négative dans l'ordre.

habla / portugués / Miguel / no

¿Cómo se pronuncia?

 **[11] La lettre « e »**
se prononce « é ».

→ *aprende, habitante*

La lettre « u » se prononce « ou ». → *Uruguay, Europa*

[12] Trabalenguas

De Ecuador a Portugal,
aprende lenguas sin igual.

diecisiete | 17

Gramática (p. 20)

► Le présent de l'indicatif

	Hablar (hablar)	Aprender (aprender)
(yo)	hablo	aprendo
(tú)	hablas	aprendes
(él, ella)	habla	aprende
(nosotros, nosotras)	hablamos	aprendemos
(vosotros, vosotras)	habláis	aprendéis
(ellos, ellas)	hablan	aprenden

► La phrase négative

No + verbe. **No habla francés.**

1. Complète avec les verbes entre parenthèses.

- a. Mis padres (hablar) ... ruso y yo lo (aprender) ...
b. ¿Qué idiomas (aprender) ... vosotros?
c. Nosotras (aprender)... inglés y (hablar) ... italiano.

2. Mets la phrase négative dans l'ordre.

habla / portugués / Miguel / no

¿Cómo se pronuncia?

 **[11] La lettre « e »**
se prononce « é ».

→ *aprende, habitante*

La lettre « u » se prononce « ou ». → *Uruguay, Europa*

[12] Trabalenguas

De Ecuador a Portugal,
aprende lenguas sin igual.

diecisiete | 17

Gramática (p. 20)

► Le présent de l'indicatif

	Hablar (hablar)	Aprender (aprender)
(yo)	hablo	aprendo
(tú)	hablas	aprendes
(él, ella)	habla	aprende
(nosotros, nosotras)	hablamos	aprendemos
(vosotros, vosotras)	habláis	aprendéis
(ellos, ellas)	hablan	aprenden

► La phrase négative

No + verbe. **No habla francés.**

1. Complète avec les verbes entre parenthèses.

- a. Mis padres (hablar) ... ruso y yo lo (aprender) ...
b. ¿Qué idiomas (aprender) ... vosotros?
c. Nosotras (aprender)... inglés y (hablar) ... italiano.

2. Mets la phrase négative dans l'ordre.

habla / portugués / Miguel / no

¿Cómo se pronuncia?

 **[11] La lettre « e »**
se prononce « é ».

→ *aprende, habitante*

La lettre « u » se prononce « ou ». → *Uruguay, Europa*

[12] Trabalenguas

De Ecuador a Portugal,
aprende lenguas sin igual.

diecisiete | 17

Gramática (p. 20)

► Le présent de l'indicatif

	Hablar (hablar)	Aprender (aprender)
(yo)	hablo	aprendo
(tú)	hablas	aprendes
(él, ella)	habla	aprende
(nosotros, nosotras)	hablamos	aprendemos
(vosotros, vosotras)	habláis	aprendéis
(ellos, ellas)	hablan	aprenden

► La phrase négative

No + verbe. **No habla francés.**

1. Complète avec les verbes entre parenthèses.

- a. Mis padres (hablar) ... ruso y yo lo (aprender) ...
b. ¿Qué idiomas (aprender) ... vosotros?
c. Nosotras (aprender)... inglés y (hablar) ... italiano.

2. Mets la phrase négative dans l'ordre.

habla / portugués / Miguel / no

¿Cómo se pronuncia?

 **[11] La lettre « e »**
se prononce « é ».

→ *aprende, habitante*

La lettre « u » se prononce « ou ». → *Uruguay, Europa*

[12] Trabalenguas

De Ecuador a Portugal,
aprende lenguas sin igual.

diecisiete | 17